



VIDEOINFORMES
SEMANALES 2022
Información estratégica

Mercado de Granos 2022/23 Situación Mundial – Septiembre 2022



Lic. Gustavo López
Director de la consultora Agritrend



Claves para el ciclo 2022/23

- Continúa una situación de conflicto mundial en Europa del Este, donde a pesar de haberse creado un corredor de salida de granos, no es suficiente para un abastecimiento total.
- Ello se da en un marco generalizado de recesión e inflación, aunque parecería que ambas variables tienden a estabilizarse en las últimas semanas.
- Las proyecciones del USDA muestran ahora un panorama de Oferta y Demanda mundial más ajustado. Proyecciones de Producción estable, con Consumos sostenidos y Stocks Finales de los más bajos del quinquenio.
- El punto más importante es el “weather market” en USA, donde el propio USDA sigue ajustando la cosecha gruesa a la baja en su última etapa de desarrollo.
- Todo ello se traduce en altísima volatilidad en los mercados, sumado a una fuerte especulación de los fondos .



TRIGO: Oferta y Demanda Mundial 2022/23

<i>(en mill/tons)</i>	2022/23		2021/22	2020/21
	sep-22	ago-22		
PRODUCCIÓN	783,9	779,6	779,9	774,5
CONSUMO	791,0	788,6	794,8	782,2
EXPORTACIÓN	208,9	208,7	203,2	203,4
RUSIA	42,0	42,0	33,0	39,1
UE	35,5	35,5	31,9	29,7
CANADÁ	26,0	26,0	15,0	26,4
AUSTRALIA	25,0	25,0	27,5	23,9
USA	22,5	22,5	21,8	27,1
ARGENTINA	13,0	13,0	16,5	11,5
UCRANIA	11,0	11,0	18,8	16,9
EXISTENCIA FINAL	267,3	267,3	275,7	290,6
Días de Consumo	123	124	127	136
RELAC.STOCK/CONS.	34%	34%	35%	37%

Fuente: USDA – WASDE 9/2022 – Cifras en millones de toneladas

MAÍZ: Oferta y Demanda Mundial 2022/23



<i>(en mill ton)</i>	2022/23		2021/22	2020/21
	sep-22	ago-22		
PRODUCCIÓN	1172,6	1179,6	1219,8	1129,3
CONSUMO	1180,2	1185,2	1200,4	1144,0
EXPORTACIÓN	183,6	185,6	203,3	182,6
USA	57,7	60,3	62,9	69,8
BRASIL	47,0	47,0	44,5	21,0
ARGENTINA	41,0	41,0	39,0	40,9
UCRANIA	13,0	12,5	26,0	23,9
RUSIA	4,0	4,0	4,0	4,0
EXISTENCIA FINAL	304,5	306,7	312,1	292,8
Días de Consumo	94	94	95	93
%.STOCK/CONSUMO	26%	26%	26%	26%

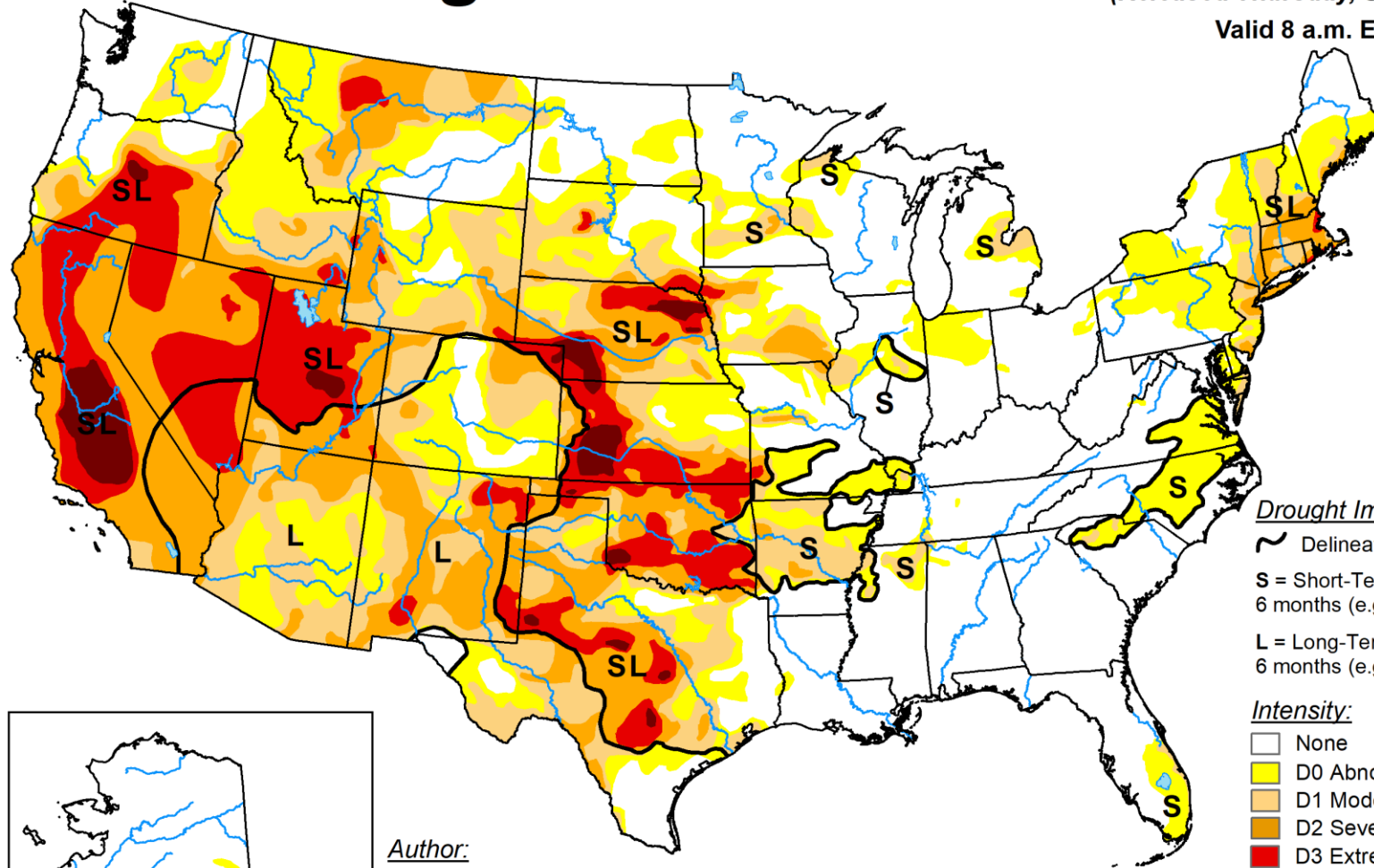
Fuente: USDA – WASDE 9/2022 – Cifras en millones de toneladas

U.S. Drought Monitor

September 6, 2022

(Released Thursday, Sep. 8, 2022)

Valid 8 a.m. EDT



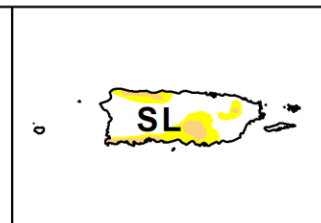
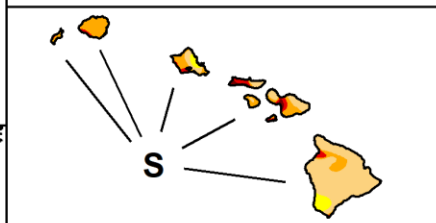
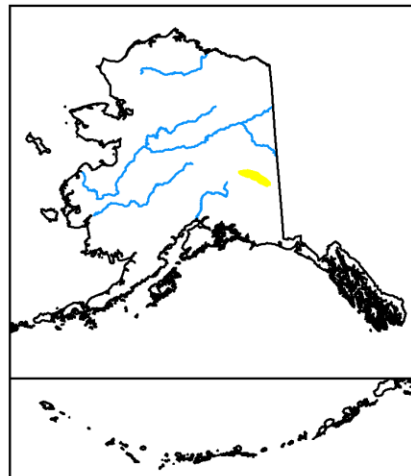
Drought Impact Types:

- ~ Delineates dominant impacts
- S = Short-Term, typically less than 6 months (e.g. agriculture, grasslands)
- L = Long-Term, typically greater than 6 months (e.g. hydrology, ecology)

Intensity:

- None
- D0 Abnormally Dry
- D1 Moderate Drought
- D2 Severe Drought
- D3 Extreme Drought
- D4 Exceptional Drought

Author:
David Simeral
Western Regional Climate Center

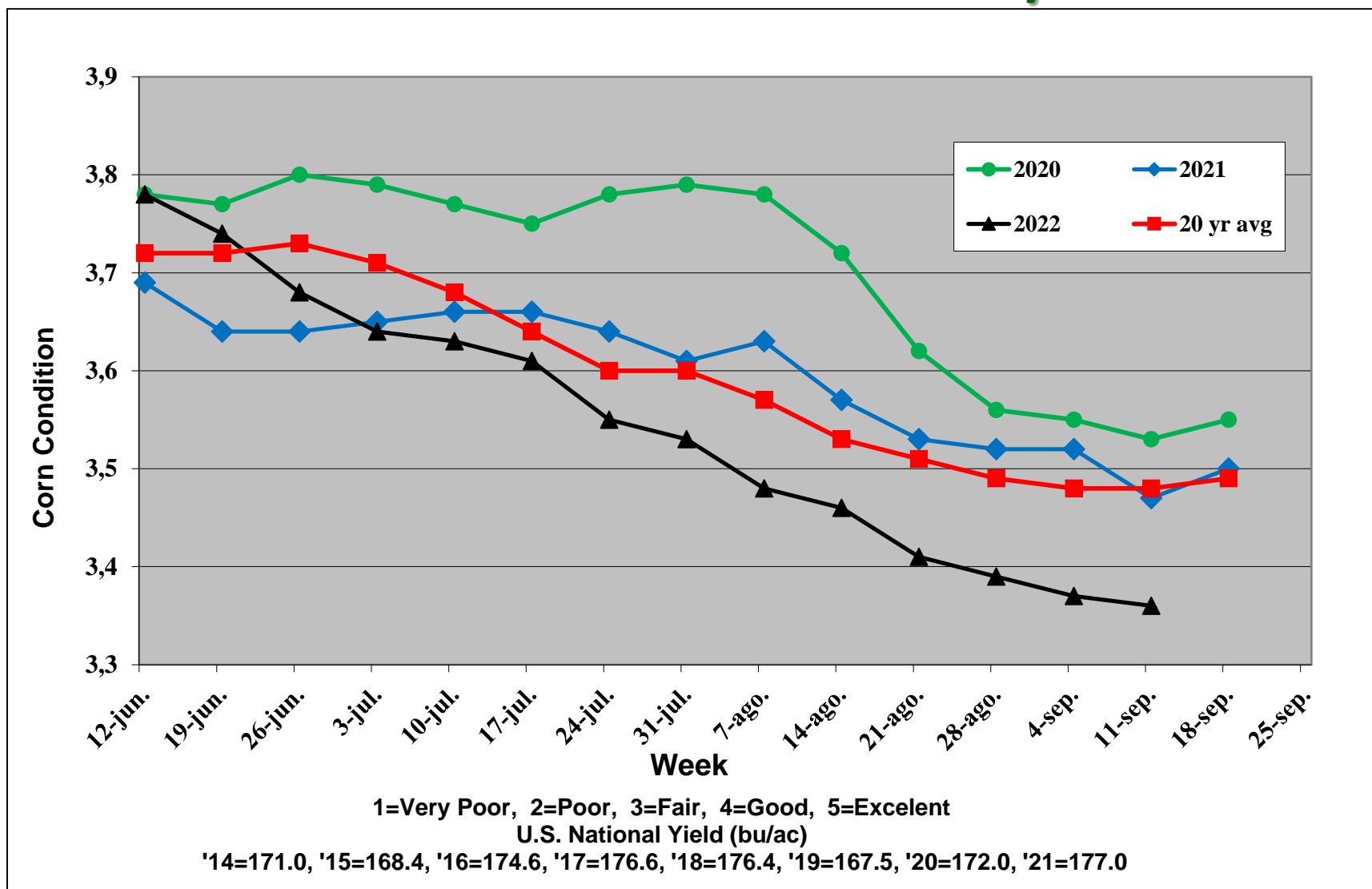


The Drought Monitor focuses on broad-scale conditions. Local conditions may vary. For more information on the Drought Monitor, go to <https://droughtmonitor.unl.edu/About.aspx>



droughtmonitor.unl.edu

MAÍZ USA: Estado del cultivo 2022/23



Fuente: USDA – Cordonier

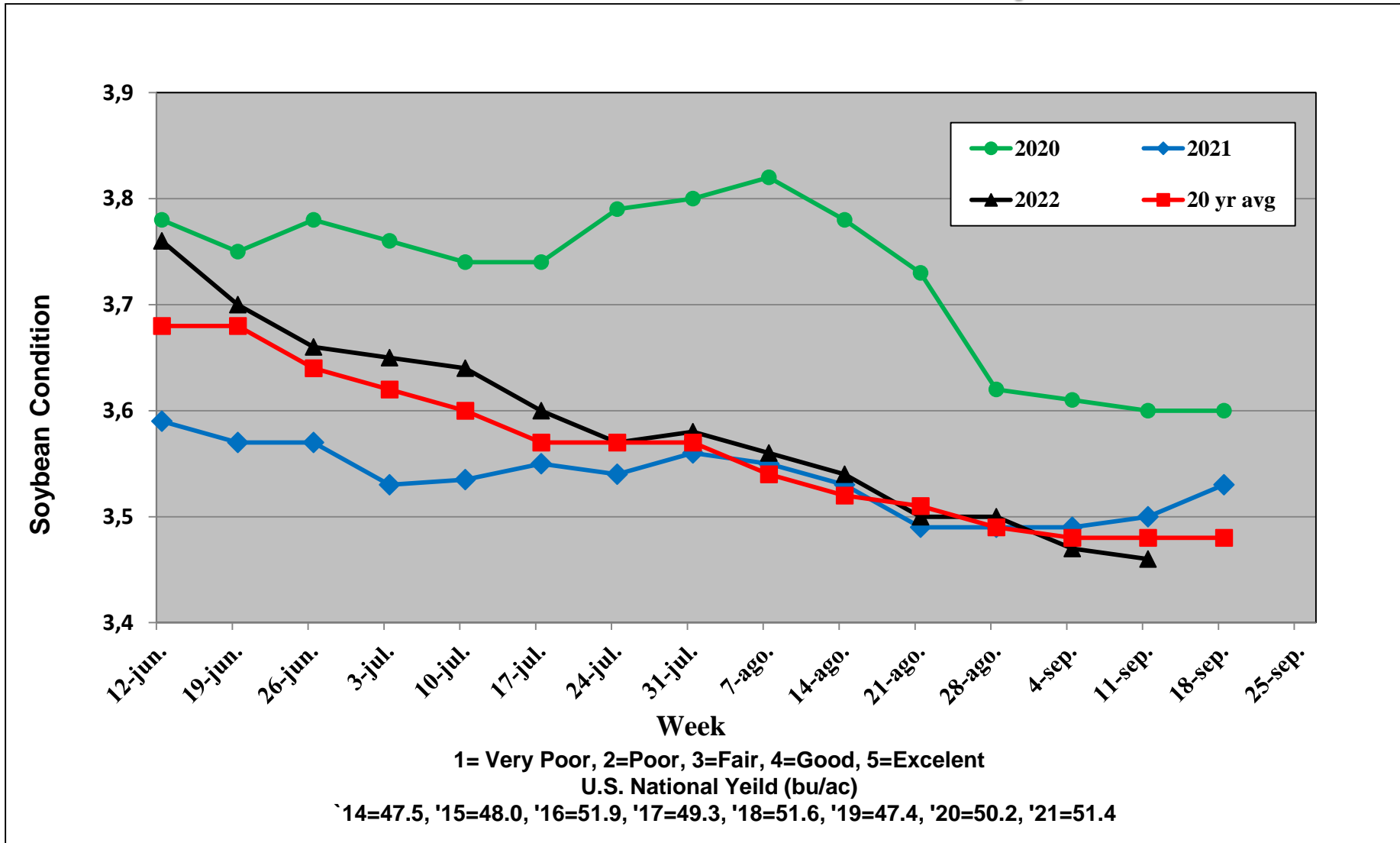
SOJA: Oferta y Demanda Mundial 2022/23



<i>(en mill/ton)</i>	2022/23		2021/22	2020/21
	sep-22	ago-22		
PRODUCCIÓN	389,8	392,8	353,2	368,4
BRASIL	149,0	149,0	126,0	139,5
USA	119,2	123,3	120,7	114,8
ARGENTINA	51,0	51,0	44,0	46,2
INDUSTRIALIZACIÓN	327,0	327,8	313,9	315,4
EXPORTACIÓN	167,9	169,1	153,4	164,9
CHINA: Mayor Import.	97,0	98,0	90,0	99,8
EXISTENCIA FINAL	98,9	101,4	89,7	100,0
Días de Industrial.	100	102	94	105
% STOCK/INDUST.	30%	31%	29%	32%

Fuente: USDA – WASDE 9/2022 – Cifras en millones de toneladas

SOJA USA: Estado del cultivo 2022/23



Fuente: USDA – Cordonier



Conclusiones:



TRIGO



Con rebotes en los últimos días el trigo disponible se negocia a 315 dólar/ton sólo con destino a los molinos. Los precios excelentes de inicio empezaron a ajustarse en las últimas semanas para el ciclo 22/23, dic/ene 300/310 dólar/ton, siguiendo la tendencia mundial a pesar de la permanencia del conflicto en la Europa del Este.



MAÍZ

Mercado más tonificado en torno a 250 dólar/ton. Cosecha nueva, con grandes interrogantes en cuanto a su volumen y saldo a exportar, mejorando por condiciones internacionales en valores de 255 dólar/ton.



SOJA

Disponible dependiente de un Chicago y el clima en USA, con altísima volatilidad en torno a los 360/380 dólar/ton. Las medidas oficiales tendientes a mejorar el dólar soja a US\$ 200, impulsó fuertes ventas, que se prolongarán mientras permanezca la medida. Soja mayo 2023 también con leves mejoras, se negocia con escaso volumen en torno a 375 dólar/ton.



Muchas gracias!

VIDEOINFORMES
SEMANALES 2022
Información estratégica